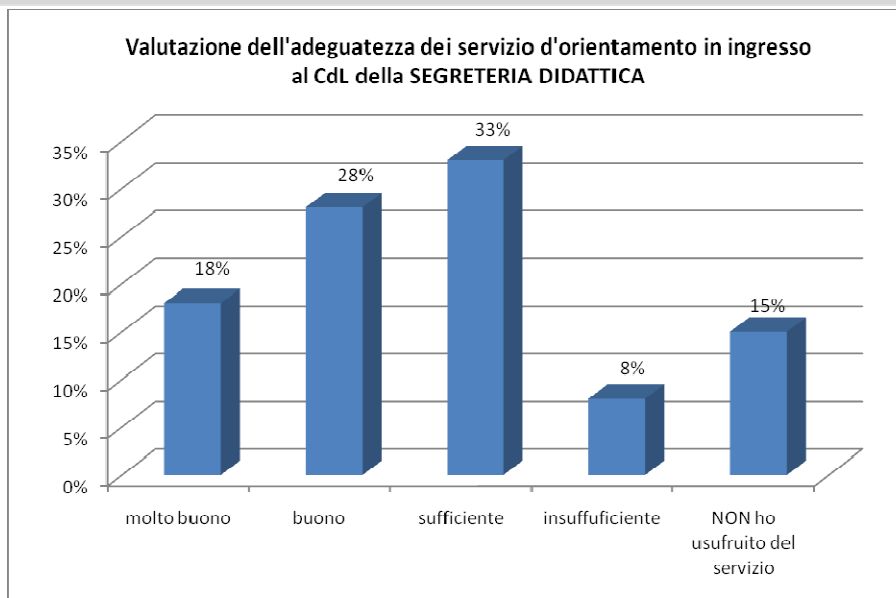


INDAGINE STUDENTI IN ENTRATA Anno Accademico 2011/2012

*Adeguatezza dei servizio d'orientamento in ingresso al Corso di Laurea della
SEGRETERIA DIDATTICA*

%

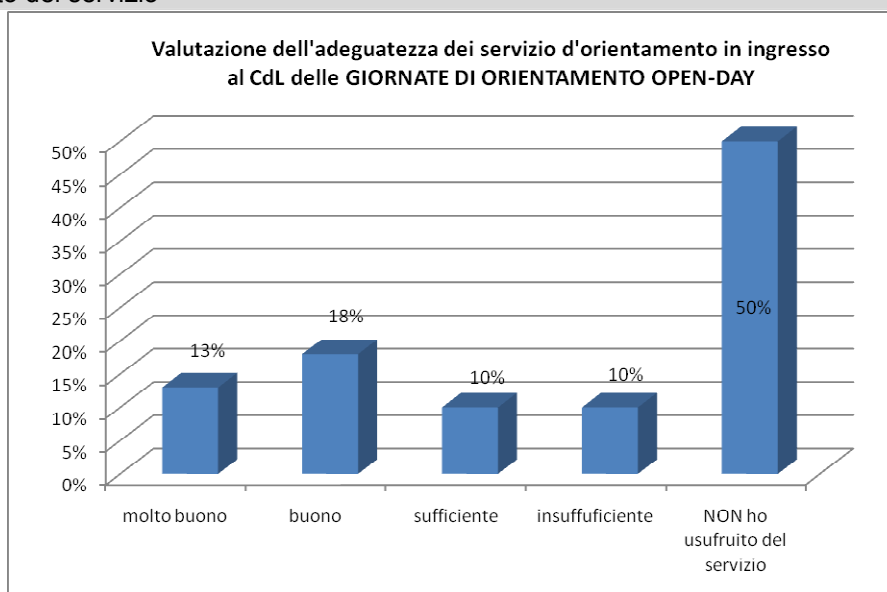
molto buono	18%
buono	28%
sufficiente	33%
insufficiente	8%
NON ho usufruito del servizio	15%



*Adeguatezza dei servizio d'orientamento in ingresso al Corso di Laurea delle
GIORNATE DI ORIENTAMENTO -OPENDAY*

%

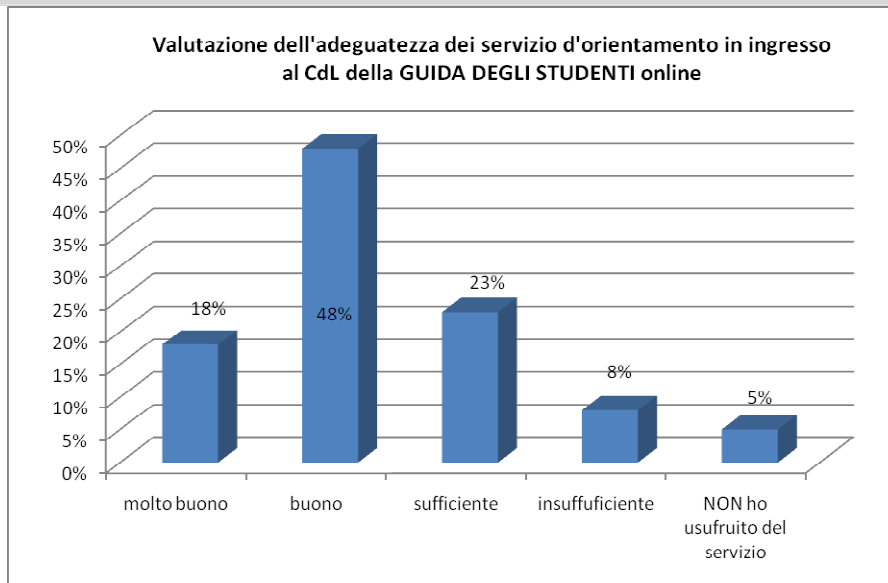
molto buono	13%
buono	18%
sufficiente	10%
insufficiente	10%
NON ho usufruito del servizio	50%



Adeguatezza del servizio d'orientamento in ingresso al Corso di Laurea della GUIDA DEGLI STUDENTI online

%

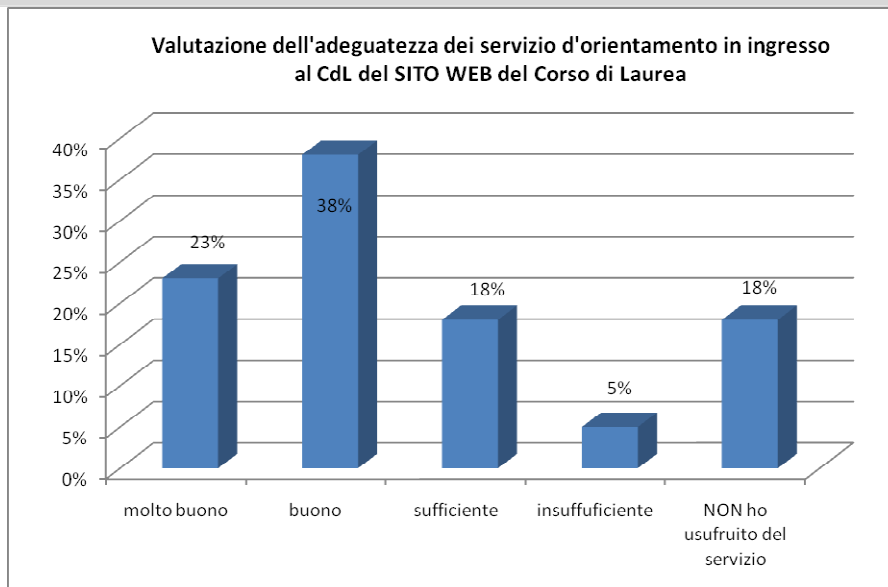
molto buono	18%
buono	48%
sufficiente	23%
insufficiente	8%
NON ho usufruito del servizio	5%



Adeguatezza dei servizio d'orientamento in ingresso al Corso di Laurea del SITO WEB DEL CdL

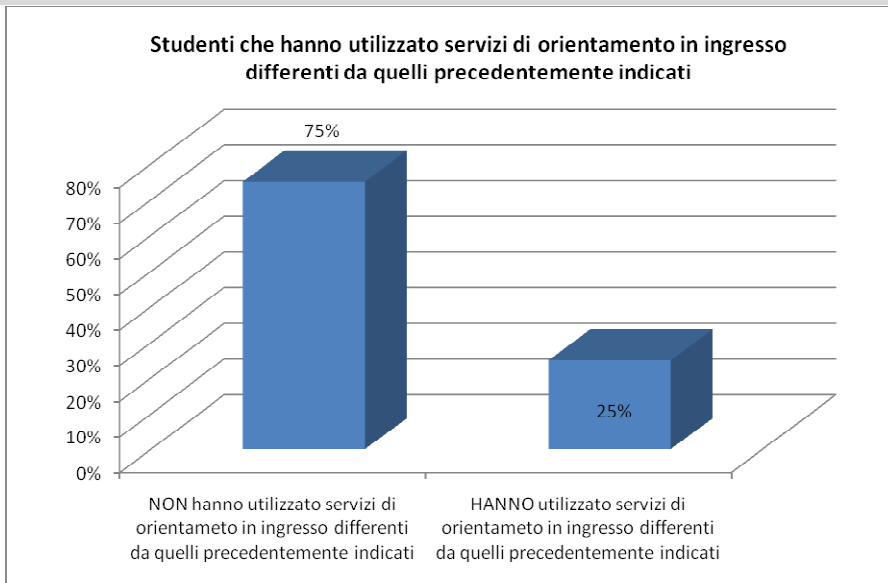
%

molto buono	23%
buono	38%
sufficiente	18%
insufficiente	5%
NON ho usufruito del servizio	18%



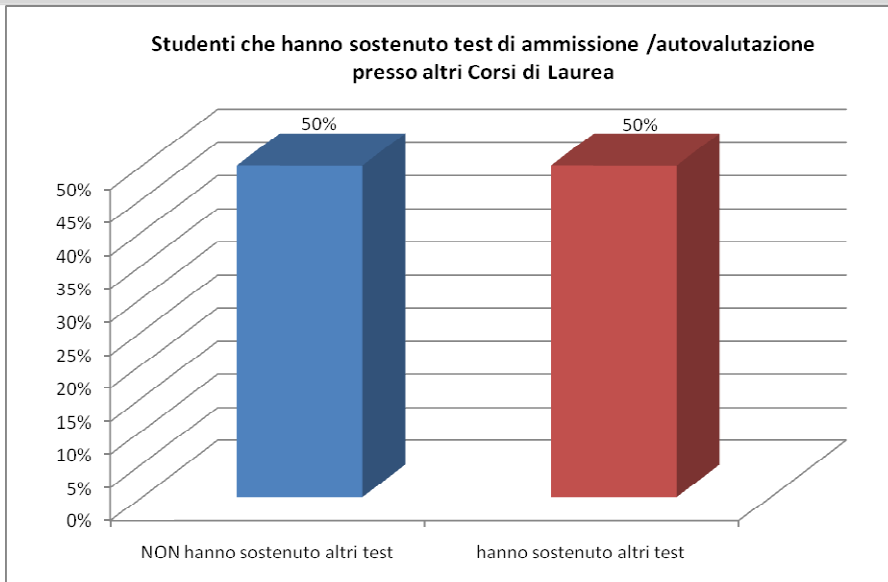
Studenti che hanno utilizzato servizi di orientamento in ingresso differenti da quelli precedentemente indicati %

NON hanno utilizzato servizi di orientamento in ingresso differenti da quelli precedentemente indicati	75%
HANNO utilizzato servizi di orientamento in ingresso differenti da quelli precedentemente indicati	25%
Totale complessivo	



Studenti che hanno sostenuto test di ammissione/autovalutazione presso altri CdL %

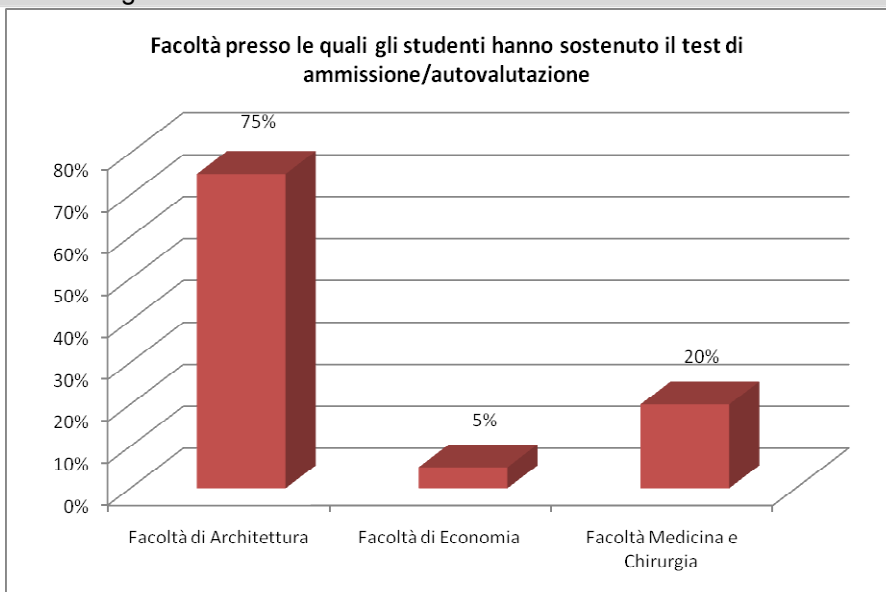
NON hanno sostenuto altri test	50%
HANNO sostenuto altri test	50%



Presso quali altre Facoltà hai sostenuto i test di ammissione/autovalutazione?

%

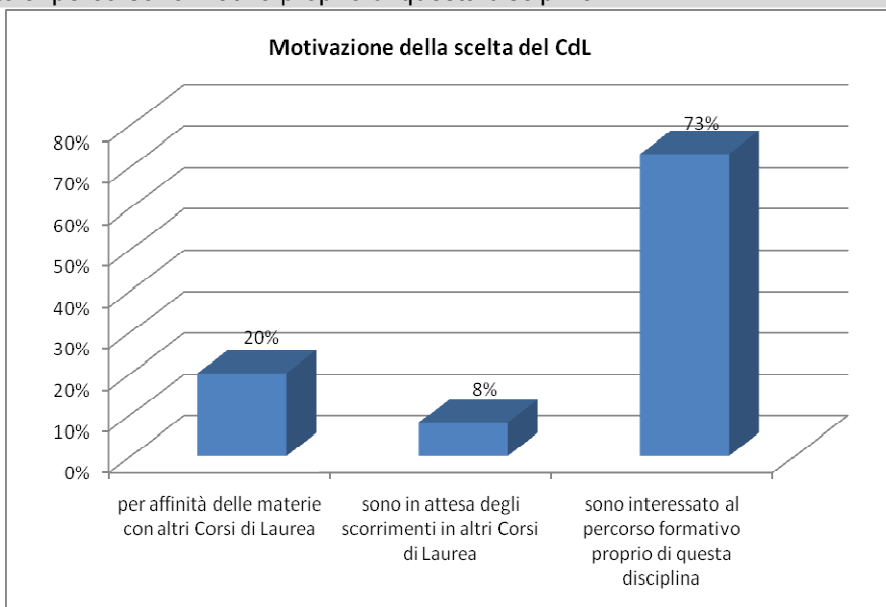
Facoltà di Architettura	75%
Facoltà di Economia	5%
Facoltà Medicina e Chirurgia	20%



Motivazioni di scelta del Corso di Laurea

%

Per affinità delle materie con altri Corsi di Laurea	20%
Sono in attesa degli scorrimenti in altri Corsi di Laurea	8%
Sono interessato al percorso formativo proprio di questa disciplina	73%



Studenti che intendono nuovamente sostenere i test di ammissione/autovalutazione presso altri CdL %
nel prossimo Anno Accademico

NON intendono sostenere nuovamente i test di ammissione/autovalutazione di altri CdL	80%
INTENDONO sostenere nuovamente i test di ammissione/autovalutazione di altri CdL	20%

