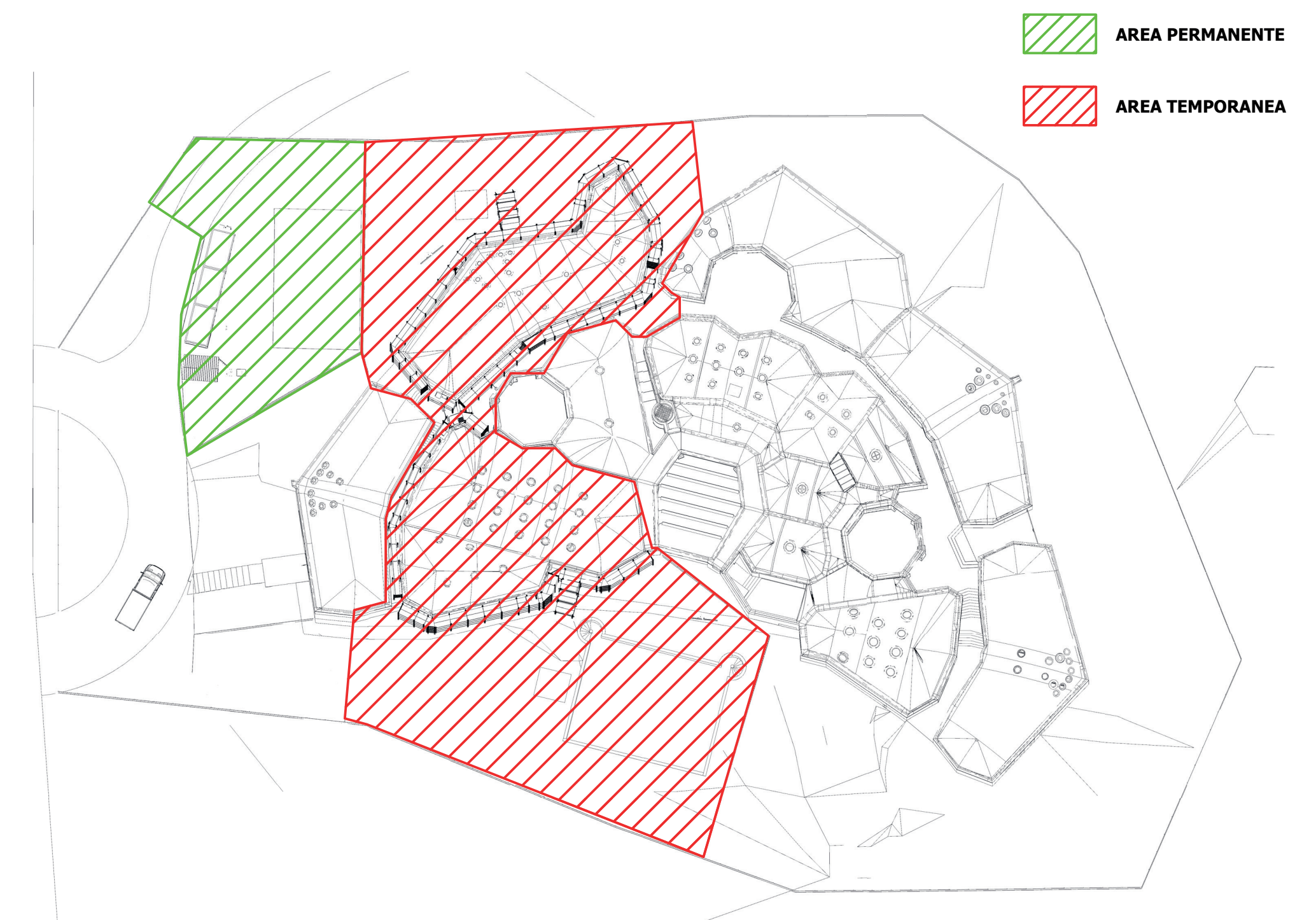


Legenda:

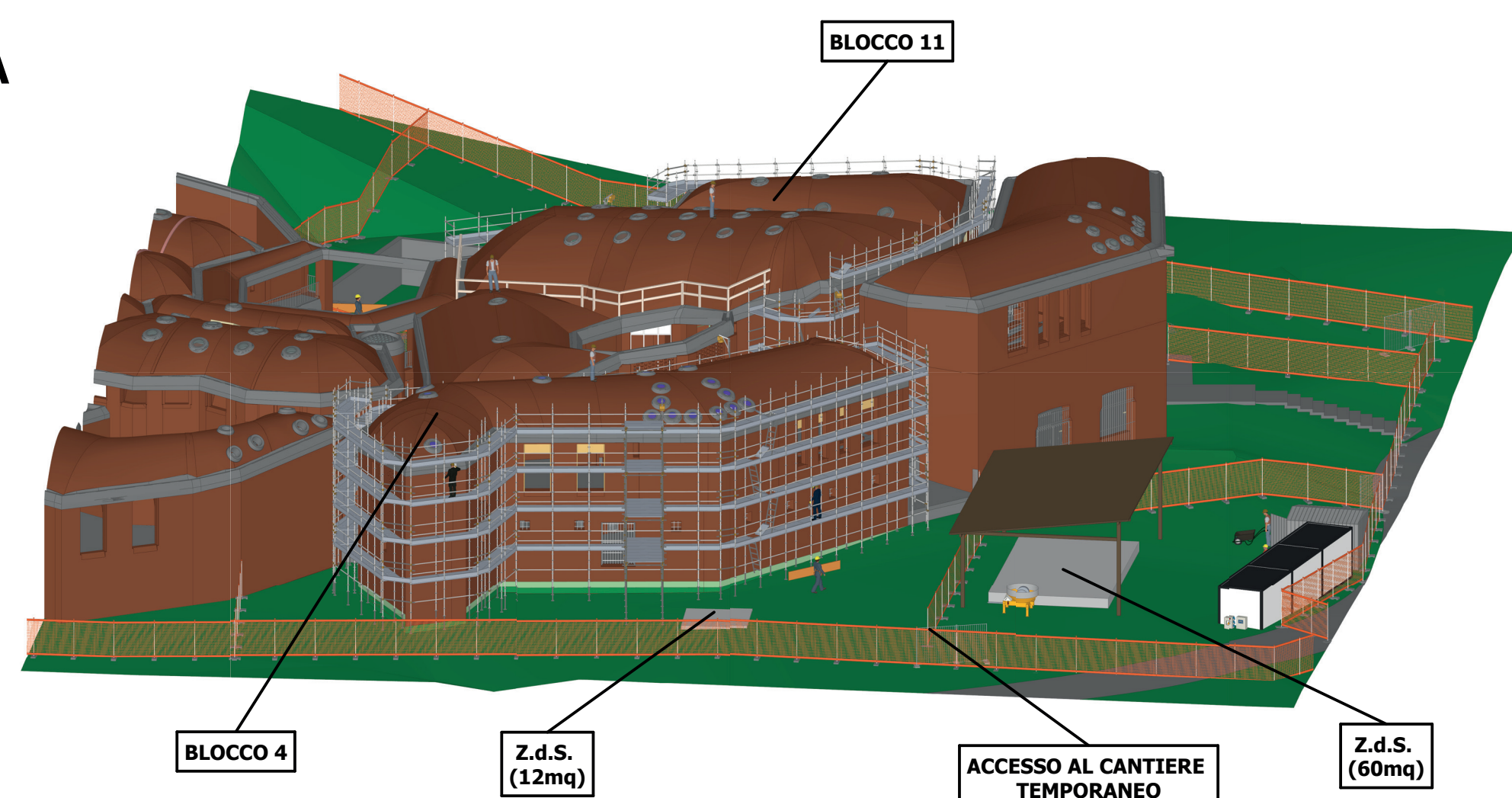
- CERCA PERMANENTE DEL SITIO
- CERCA TEMPORAL DEL SITIO
- PUERTA DE ACCESO
- - - CARRETERAS DE CONDUCCION
- REVESTIMIENTO DEL PARAPETO
- Z.d.S. ÀREA DE ALMACENAMIENTO
- B.d.C. CABINAS DE OBRA
- D.A. ALMACENAMIENTO DEL EQUIPAMIENTO

IDENTIFICACIÓN DE LAS ÁREAS DE LA OBRA

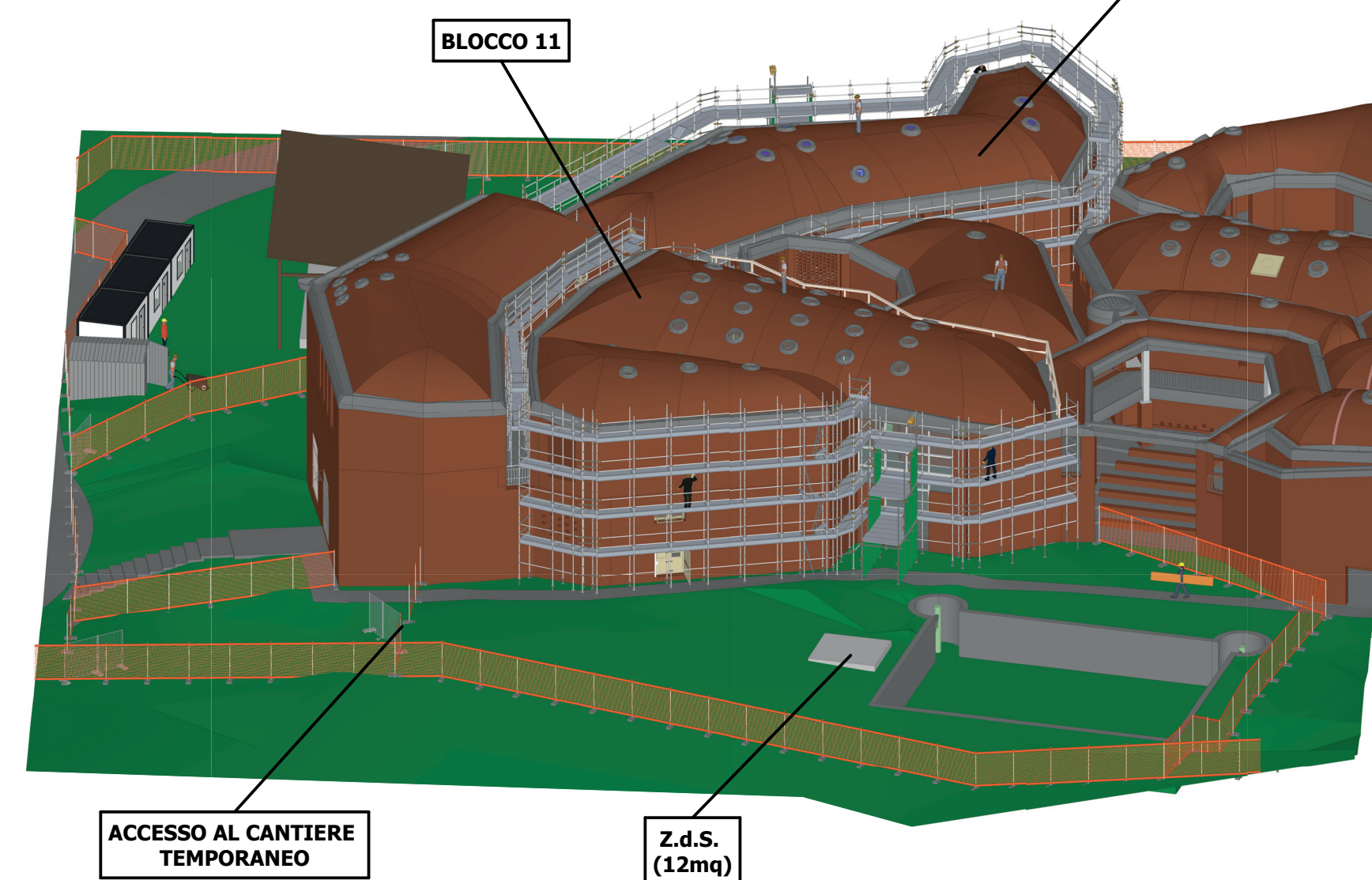


VISTA 3D DE LA PREPARACIÓN DE LA OBRA. FASE 5: BLOQUES 4 Y 11

Vista A



Vista B



- | | |
|------------------------------|----------------------------------|
| Fase 1: blocchi 1, 2 | Fase 6: blocchi 11, 10 |
| Fase 2: blocchi 2, 3 | Fase 7: blocchi 10, 7-12 |
| Fase 3: blocchi 3, 5 | Fase 8: blocchi 7-12, 8-9 |
| Fase 4: blocchi 5, 4 | Fase 9: blocchi 8-9, 6 |
| Fase 5: blocchi 4, 11 | |



Proyecto de Cooperación Internacional
¡Que no baje el telón!
Director de la Componente B: Prof. Saverio Mecca

Técnicas e instrumentos para la gestión de obras de restauración y consolidación
Responsable científica: Prof. Saverio Mecca
Colaboradores: Letizia Dipasquale, Vito Getuli

CODIGO INFORME:
PR-PLQ-05-FAT-12-E-01
DESCRIPCIÓN INFORME
PROYECTO DE ORGANIZACIÓN DE LA OBRA FASE 5

escala : 1:250
Tamaño: A1

