



Guida alla presentazione della domanda d'iscrizione all'esame di stato

Gent. Candidato,

l'iscrizione online richiede pochi minuti, ma l'esatto svolgimento della procedura è essenziale per il buon esito dell'ammissione all'esame, pertanto è obbligatorio prendere preventiva visione del Bando su <https://www.unifi.it/vp-390-esami-di-stato.html> e attenersi a quanto riportato nella guida.

Durante la procedura ti verrà chiesto di effettuare l'upload di alcuni documenti, per cui ti consigliamo di svolgere le operazioni da un PC e di predisporre prima di iniziare:

- **Ricevuta del versamento della tassa erariale di ammissione all'esame di Stato di € 49,58** (che va quindi pagata prima di iniziare l'iscrizione, vedi bando art 4)
- **Documento di identità** (se non già presentato in occasione di una precedente procedura ed ancora in corso di validità)
- **Modulo obbligatorio** che è scaricabile durante la procedura stessa oppure nelle pagine dedicate alla tua professione, andrà stampato, compilato e quindi allegato, quando richiesto.

Collegati ai servizi online di Ateneo <https://www.unifi.it/vp-10028-servizi-online.html>

È necessario accedere con SPID o CIE

Se sei già stato/a iscritto/a all'Università di Firenze entra direttamente nella sezione **Studenti iscritti**

Se non sei mai stato/a iscritto/a entra nella sezione **Futuri Studenti**, ti verrà chiesto il consenso ad importare i tuoi dati e di completare la registrazione

In entrambi i casi al termine accederai al GCS "Gestione Carriere Studenti"

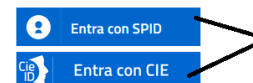


ATENE0 SERVIZI ONLINE

Servizi online

- > Futuri studenti ← 2
- > Studenti iscritti ← 1
- > Docenti
- > Personale Tecnico Amministrativo
- > Altri

Accesso GCS Gestionale Carriere Studenti



Se non hai le credenziali SPID o CIE e rientri in una delle tipologie previste(*) puoi accedere con le credenziali UNIFI.

accedi

Una volta entrati nell' "Applicativo Gestione Carriera Studente"

Seleziona l'ultima carriera effettuata o in corso (in caso di unica carriera svolta presso Unifi la schermata si aprirà in automatico) e accedi al Menu tramite le tre stanghette sulla destra della schermata

Attraverso il menù in alto a destra è possibile scegliere l'operazione da eseguire.
Per inserire la **domanda di Immatricolazione** selezionare il menù in alto a destra e seguire il percorso:
Segreteria -> **Immatricolazioni**.


Dati Personali Nascondi dettagli Status Studente Nascondi dettagli


Anno Accademico: **2018/2019**
Data immatricolazione: **28/01/2019**

Qui seleziona "Segreteria" >> "esami di stato" 

Iscrizione esami di stato

Attraverso le pagine seguenti sarà possibile effettuare l'iscrizione ad un esame di stato.

 [Iscrizione esami di stato](#)

ROSSI MARIO 

Logout
Cambia Password (ATTENZIONE: Solo per Studenti)

< Segreteria

Iscrizioni
Concorsi nazionali
Concorsi di ammissione
Nulla-Osta Laurea Magistrale
Esami di Stato

Primo step, la scelta del concorso:

Sceita del concorso

AGRONOMO E FORESTALE JUNIOR (ConcListaTest-90) dal 23/04/2019(ConcListaTest-100) al 06/05/2019 23:59

Concorso*

(ConcListaTest-40)Dettaglio

Agronomo e Forestale Junior

ARCHITETTO(ConcListaTest-90) dal 06/05/2019(ConcListaTest-100) al 23/05/2019 23:59

Concorso*

(ConcListaTest-40)Dettaglio

Architetto

CHIMICO(ConcListaTest-90) dal 06/05/2019(ConcListaTest-100) al 23/05/2019 23:59

Concorso*

(ConcListaTest-40)Dettaglio

Chimico

GEOLOGO (ConcListaTest-90) dal 06/05/2019(ConcListaTest-100) al 23/05/2019 23:59

Concorso*

(ConcListaTest-40)Dettaglio

Geologo

Segue la richiesta di conferma della scelta effettuata

Verificare le informazioni relative alle scelte effettuate nelle pagine precedenti.

Concorso

Abilitazione professionale

Descrizione

Nota

Indietro

Conferma e prosegui



Secondo step, documento di identità

Qui apparirà il documento presentato in una procedura precedente oppure “nessun documento”:

Documenti di identità presentati

Non risultano inseriti documenti di identità

Inserisci Nuovo Documento di Identità

Indietro



Prosegui

Nel caso non si fosse già presentato un documento viene chiesto, l’inserimento dei seguenti dati:

Documenti di identità

In questa pagina viene visualizzato il modulo per l’inserimento o la modifica dei dati del documento d’identità

Documento d’Identità

Tipo documento*	Carta Identità
Numero	AT XXXXXXXXXX
Rilasciato da	comune di Firenze
Data Rilascio*	05/04/2019
	(ABDocIdentitaForm-120)(gg/mm/aaaa)
Data Scadenza Validità*	18/05/2022
	(ABDocIdentitaForm-150)(gg/mm/aaaa)

Indietro



Avanti

di cui viene richiesta la conferma e poi l'upload della scansione del documento di identità:

Tipologia di allegato	N. Allegati Max	Stato	N. Allegati	Titolo	Descrizione	Azioni
DOCUMENTO DI IDENTITA'	2		0			Inserisci Allegato

[Indietro](#)

[Avanti](#)

Dettaglio documento

Titolo:*

DOCUMENTO DI IDENTITA'

Descrizione:*

DOCUMENTO DI IDENTITA'

Allegato:*

[Sfolla...](#) Nessun file selezionato.

((inserimentoAllegati-102)Le estensioni supportate sono: *.png, *.jpg, *.pdf/A, *.pdf)

[Indietro](#)

[Avanti](#)

Se invece il documento presente è ancora in corso di validità, agisci col bottone "Avanti"

Terzo step, dichiarazioni

È richiesto di dichiarare la presa visione del bando ed eventuali richieste di ausili per lo svolgimento delle prove, (per richiederli seleziona “sì”, così appare la sezione compilabile, altrimenti “no”)

Dichiarazioni

Presenza visione bando

Presenza visione del bando Sì No

Ausilio allo svolgimento delle prove

Richiedo l'ausilio per lo svolgimento della prova (vedi Bando)

Sì No

Ausilio allo svolgimento delle prove

Richiedo l'ausilio per lo svolgimento della prova (vedi Bando)

Sì No

Ausilio richiesto

solo aventi diritto

Nella stessa schermata viene poi proposto il modulo che dovrà essere obbligatoriamente allegato e vengono date le comunicazioni sulle prove

• Modulistica

Prove previste

Descrizione	Tipo	Data	Ora	Sede
PROVA ORALE		31/07/2024		per sede ed orario attendere pubblicazione avviso nella pagina dedicata alla professione
PROVA PRATICA				Il calendario per lo svolgimento della prova sarà reso noto tramite pubblicazione sulla pagina dedicata alle singole pr

Indietro

Avanti



Segue una schermata di riepilogo

Conferma iscrizione concorso

Verificare le informazioni relative alle scelte effettuate nelle pagine precedenti.

Concorso	
Abilitazione professionale	Geologo Iunior
Descrizione	GEOLOGO JUNIOR
Nota	prima di procedere all alla domanda, dalla pa

Valido per	
Dettaglio	Geologo Iunior

Dichiarazioni	
Richiesta ausilio handicap	No

[Indietro](#) [Conferma e prosegui](#)

e quindi la schermata dedicata alla segnalazione di eventuale disabilità (per proseguire cliccare avanti)

Dichiarazioni di disabilità/DSA

In questa pagina sono riportate tutte le tue dichiarazioni di invalidità, disabilità e DSA eventualmente valide per l'esonero dalla tassa universitaria di iscrizione (la tassa erariale è comunque dovuta). Da questa pagina è possibile visualizzare i dettagli e eventualmente effettuare l'eliminazione.

ATTENZIONE: prima di cominciare salva una copia della documentazione attestante l'invalidità, disabilità o DSA sul pc, preferibilmente in formato pdf.

Attenzione: se confermi e vai avanti i dati inseriti fino a questo momento potranno essere modificati solo inserendo una nuova domanda di immatricolazione.

i Non sono al momento inserite dichiarazioni di invalidità, disabilità e DSA

[Inserisci nuova dichiarazione di disabilità/DSA](#)

[Indietro](#)

[Avanti](#)



Quarto step: titoli di accesso

In questa schermata si trovano i titoli ammissibili oppure viene chiesto la loro dichiarazione agli studenti che non si siano laureati presso il nostro Ateneo

La spunta verde rappresenta il possesso di uno dei titoli richiesti

Stato blocco	Titolo	Note	Stato Titolo	Azioni
✓	Laurea	(DGTitoliRichiestiForm-250)Titoli ammessi: <ul style="list-style-type: none"> • 73004 - • 73005 - • 73006 - • 73015 - • 73173 - 	●	

Opzione 2:

Stato blocco	Titolo	Note	Stato Titolo	Azioni
✓	Laurea Specialistica	(DGTitoliRichiestiForm-250)Titoli ammessi: <ul style="list-style-type: none"> • 62/S - Classe delle lauree specialistiche in scienze chimiche • 81/S - Classe delle lauree specialistiche in scienze e tecnologie della chimica industriale • 14/S - Classe delle lauree specialistiche in farmacia e farmacia industriale 	●	Inserisci

Stato blocco	Titolo	Note	Stato Titolo	Azioni
✓	Laurea Magistrale	Titoli ammessi: <ul style="list-style-type: none"> • LM-13 - Classe delle lauree magistrali in Farmacia e farmacia industriale • LM-54 - Classe delle lauree magistrali in Scienze chimiche • LM-71 - Classe delle lauree magistrali in Scienze e tecnologie della chimica industriale 	●	

[Indietro](#)



[Procedi](#)

In caso di ambiguità (possesso di più titoli ammissibili) viene richiesto di spuntare la combinazione dei titoli di accesso

Per es. per un laureato ad una magistrale LM + TSS, per un laureato ad una specialistica LS + TSS

	Combinazione Laurea Magistrale + tss	Laurea Magistrale Dettagli ammessi: <ul style="list-style-type: none">• LM-13 - Classe delle lauree magistrali in Farmacia e farmacia industriale• LM-54 - Classe delle lauree magistrali in Scienze chimiche• LM-71 - Classe delle lauree magistrali in Scienze e tecnologie della chimica industriale		Laurea Magistrale • Anno Conseguimento: 2014 • Ateneo: Università degli Studi di FIRENZE • Corso: SCIENZE CHIMICHE • Classe: LM-54 - Classe delle lauree magistrali in Scienze chimiche	
		Titolo di Scuola Superiore		Titolo di Scuola Superiore • Anno Conseguimento: 2009 • Dettaglio: Maturità scientifica	

N.B. i titoli con spunta verde non possono e non devono essere modificati

Quarto step, upload degli allegati obbligatori:

Attenzione!: se è la prima volta che ci si iscrive verrà direttamente proposta questa schermata

In questa pagina è obbligatorio allegare il modulo scaricato nelle precedenti sezioni, correttamente compilato.

tipo titolo	Min	Max
Allegato obbligatorio alla domanda	1	3
Ricevuta tassa Governativa	1	1

Documenti allegati

Non è stato inserito alcun allegato

Vuoi allegare altri documenti alla domanda di ammissione?*

si

no

per procedere è necessario rispondere SI

Dettaglio titolo o documento

Tipologia:* - SCEGLIERE DAL MENU' A TENDINA

Titolo:* Allegato obbligatorio alla domanda

Ricevuta tassa Governativa

Allegato obbligatorio alla domanda

Descrizione: BREVE DESCRIZIONE DEL TITOLO

Allegato: Nessun file selezionato.

N.B. la procedura deve essere ripetuta per ogni allegato, per l'allegato obbligatorio alla domanda, per la ricevuta, ecc...

Se hai già partecipato alle edizioni precedenti verrà proposto il riepilogo degli allegati caricati, che non sono più validi, per cui si dovrà scegliere “SI” nella sezione “vuoi allegare altri documenti alla domanda di ammissione” e procedere come sopra per l’upload del nuovo allegato

In questa pagina è obbligatorio allegare il modulo scaricato nelle precedenti sezioni, correttamente compilato.

Tipo titolo	Min	Max
Allegato obbligatorio alla domanda	1	3
Ricevuta tassa Governativa	1	2

Documenti allegati

Tipologia	Titolo	Azioni
Allegato obbligatorio alla domanda	gxfdhfgfdghfd	
Allegato obbligatorio alla domanda	modulo	
Ricevuta tassa Governativa	hgffdhfghfghdf	
Ricevuta tassa Governativa	ricevuta	

Vuoi allegare altri documenti alla domanda di ammissione?*

Sì

No



Indietro

Avanti



A questo punto nelle schermate successive viene fatto un riepilogo delle scelte precedenti

Conferma scelta concorso

Verificare le informazioni relative alle scelte effettuate nelle pagine precedenti.

Concorso

Abilitazione professionale	Chimico
Sezione professione	A
Descrizione	CHIMICO
Nota	prima di procedere all'iscrizione si consiglia di prendere visione del bando e scaricare gli allegati obbligatori alla domanda, dalla pagina web dedicata agli esami di stato per la professione

Valido per

Dettaglio	Chimico
-----------	---------

Categoria amministrativa ed ausili di invalidità

Richiesta ausilio handicap	(ConcConferma-170)No
----------------------------	----------------------

[Indietro](#) ➔ [Completa ammissione al concorso](#)

Quindi cliccando

[Home concorsi](#) ➔ [Pagamenti](#)

si accede all'ultimo step



Quinto step, pagamento tasa di ammissione:

(ListaFatture-80)Fattura	(ListaFatture-390)Codice IUUV	(ListaFatture-100)Descrizione	(ListaFatture-110)Data Scadenza	(ListaFatture-125)Importo	(ListaFatture-130)Stato Pagamento	(ListaFatture-400)
+ 6245676 	000000007374233	CHIMICO(ListaFatture-370) (Prima sessione esami di stato anno 2019(ListaFatture-380)(ListaFatture-360) - Chimico - TASSA ISCRIZIONE ESAME DI STATO (ListaFatture-90)A.A. 2019/2020	23/05/2019	150,00 €	 (ListaFatture-460)non pagato	 (ListaFatture-520)ABILITATO

PER ACCEDERE al mandato di pagamento PagoPA

si potrà effettuare direttamente il pagamento attraverso il nodo PagoPA oppure stampare l'avviso per il codice CBILL o il QCODE

A proposito del pagamento ti ricordiamo che:

- il contributo e l'imposta di bollo dovuti vengono automaticamente calcolato dal sistema al termine della procedura e devono essere pagati entro la scadenza tramite il canale pagoPA
- la tasa erariale invece deve essere pagata prima con le modalità previste dal bando
- se si agisce tramite il bottone “paga con pagoPA” ma poi non si porta a termine il versamento, il sistema necessiterà di alcune ore per resettarsi e consentire un nuovo tentativo o un tentativo con un'altra modalità
- i pagamenti andati a buon fine vengono notificati in automatico dal sistema bancario presso il quale si è svolta l'operazione per cui non è richiesto di inviare o allegare la ricevuta di pagamento.
- il sistema non rilascia alcuna ricevuta di avvenuta iscrizione, la procedura si ritiene correttamente conclusa quando appare il “pallino verde” nella sezione “pagamenti” della pagina personale dei servizi online, si prega di non contattare la segreteria per averne conferma.