



UNIVERSITA
DEGLI STUDI
FIRENZE

Percorso Formativo 24 CFU

*Istruzioni per lo svolgimento degli esami
2022*

Quando si possono sostenere gli esami

In cosa consiste la prova d'appello

- Gli esami dei singoli corsi possono essere sostenuti in una delle due delle prove di appello previste; nello stesso appello è possibile sostenere più esami.
- La prova consiste in un test composto da **11 domande** a risposta chiusa per ciascun esame da sostenere.
- Il tempo per lo svolgimento di ciascun esame è **di 20 minuti**.
- Il giorno della prova il sistema eroga SOLO gli esami ai quali ci si è prenotati.



Non è possibile scegliere in che ordine effettuare gli esami

Modalità di svolgimento della prova

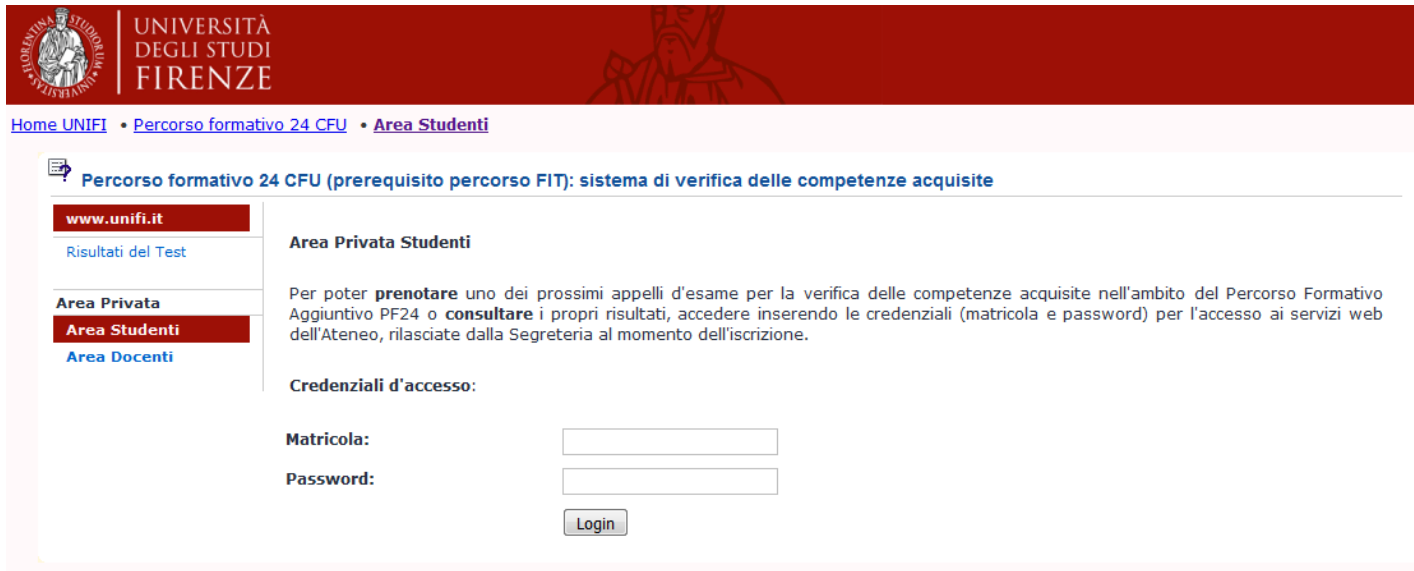
1- Connettersi alla videoconferenza MEET per la quale si è ricevuto l'invito, sulla mail istituzionale (nome.cognome@stud.unifi.it) all'orario indicato.



Non è possibile presentarsi ad un turno diverso da quello assegnato

Accesso al sistema di erogazione del test

2- Effettuare l'accesso al sistema di erogazione test tramite le proprie credenziali (matricola e password).



The screenshot shows the website interface for the University of Florence. At the top, there is a navigation bar with the university logo and name. Below it, there are links for "Home UNIFI", "Percorso formativo 24 CFU", and "Area Studenti". The main content area is titled "Percorso formativo 24 CFU (prerequisito percorso FIT): sistema di verifica delle competenze acquisite". On the left, there is a sidebar menu with "Area Privata" and "Area Studenti" highlighted. The main content area contains the "Area Privata Studenti" section, which includes a description of the course and a login form. The login form has fields for "Matricola:" and "Password:", and a "Login" button.

UNIVERSITÀ DEGLI STUDI FIRENZE

[Home UNIFI](#) • [Percorso formativo 24 CFU](#) • [Area Studenti](#)

Percorso formativo 24 CFU (prerequisito percorso FIT): sistema di verifica delle competenze acquisite

[www.unifi.it](#)

[Risultati del Test](#)

Area Privata

Area Studenti

[Area Docenti](#)

Area Privata Studenti

Per poter **prenotare** uno dei prossimi appelli d'esame per la verifica delle competenze acquisite nell'ambito del Percorso Formativo Aggiuntivo PF24 o **consultare** i propri risultati, accedere inserendo le credenziali (matricola e password) per l'accesso ai servizi web dell'Ateneo, rilasciate dalla Segreteria al momento dell'iscrizione.

Credenziali d'accesso:

Matricola:

Password:

Lo svolgimento della prova

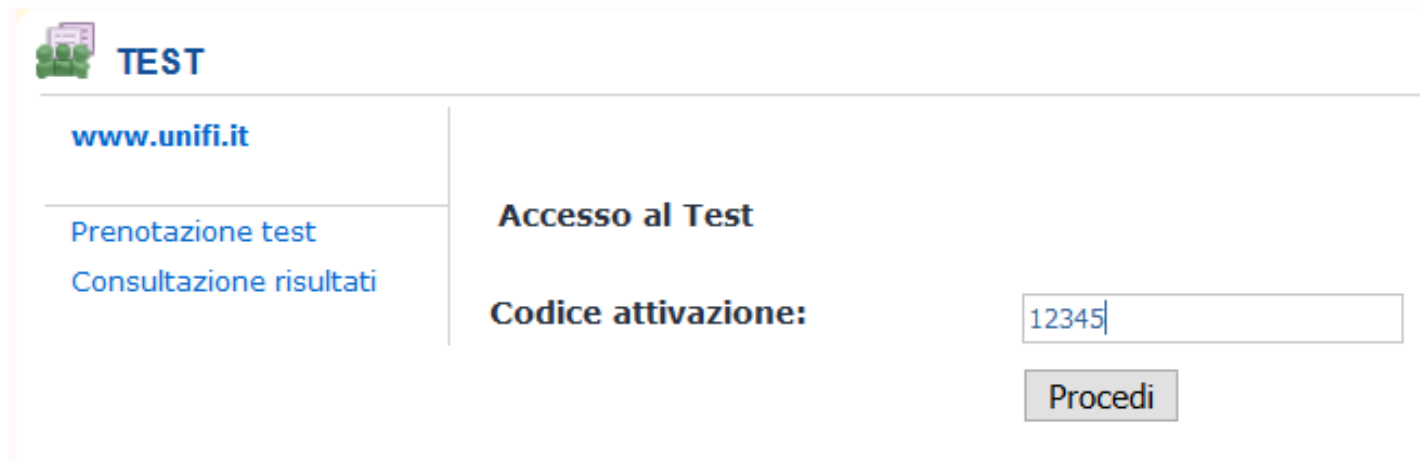
3- Cliccare sul link "**prenotazione test**", poi sul link "**Avvia il Test On-Line**", per far partire il test.

Test prenotabili			
Test	Inizio prenotazione	Fine prenotazione	
1° appello PF24 (marzo-aprile 2019)	05-03-2019	21-03-2019	Prenotato in data 21-03-2019 Aula: 30/03/2019 - aula 2.04 - ore 14:30 Palazzina D15 Piazza Ugo di Toscana, 5 - Firenze Fila: A , Posto n.: 1 Cliccare qui per annullare questa prenotazione Avvia il Test On-Line
ambito	codice	Insegnamento	
A - Pedagogia	PF240001	Pedagogia, pedagogia speciale e didattica dell'inclusione	Prenotato
B - Psicologia	PF240002	Psicologia	Prenotato
D - Metodologie didattiche	PF240004	Metodologie e tecnologie didattiche generali	Prenotato



Lo svolgimento della prova

4- Attendere venga comunicato, tramite videoconferenza MEET, il **codice di attivazione**.



The screenshot shows a web interface for a test. On the left, there is a sidebar with the title "TEST" and a logo of a building. Below the title, the URL "www.unifi.it" is displayed. Underneath, there are two menu items: "Prenotazione test" and "Consultazione risultati". The main content area is titled "Accesso al Test" and contains a label "Codice attivazione:" followed by a text input field containing the number "12345". Below the input field is a button labeled "Procedi".



**Il codice di attivazione è diverso per ciascuna aula virtuale
e per ciascun turno**

Come si presenta il test

Così si presenta la schermata una volta dato l'avvio al test

The screenshot displays a test interface with the following elements:

- Section Header:** Sezione: Pedagogia, pedagogia speciale e didattica dell'inclusione
- Timer:** Tempo: 00:19:53
- Question Area:** A grey box containing the question text. A blue arrow points to this area with the label "Qui compare il testo della domanda".
- Answer Area:** A white box containing four multiple-choice options, each with a radio button. A blue arrow points to this area with the label "Qui compaiono le possibili risposte".
- Progress:** Avanzamento: 0 risposte fornite
- Navigation:** A control bar with left and right arrows and the text "Domanda corrente: 1° di 11".
- End Button:** A button labeled "Concludi la sezione del TEST".

E' possibile vedere quanto tempo si ha a disposizione prima della conclusione dell'esame in corso.

Sezione: Pedagogia, pedagogia speciale e didatt

Tempo: 00:19:53

3045

- 1: ...
- 2: ...
- 3: ...
- 4: ...

[annulla la risposta](#)

Avanzamento: 0 risposte fornite

◀◀ Domanda corrente: 1° di 11 ▶▶

Concludi la sezione del TEST

Sezione: Pedagogia, pedagogia speciale e didattica dell'inclusione

Tempo: 00:19:53

3045

- 1: ... tempo ...
- 2: ... pro...
- 3: ... inc...
- 4: ... di ...

[annulla la risposta](#)

Avanzamento: 0 risposte fornite

*...e quante risposte abbiamo
fornito*

Domanda corrente: 1° di 11

Concludi la sezione del TEST

Sezione: Pedagogia, pedagogia speciale e didattica dell'inclusione

Tempo: 00:19:53

3045

1: ...

2: ...

3: ...

4: ...

[annulla la risposta](#)

Avanzamento: 0 risposte fornite

◀ ◀ Domanda corrente: 1° di 11 ▶ ▶

Con questi pulsanti si avanza (o si torna indietro) di 1 domanda

Sezione: Pedagogia, pedagogia speciale e didattica dell'inclusione

Tempo: 00:19:53

3045

1: ...

2: ...

3: ...

4: ...

[annulla la risposta](#)

Avanzamento: 0 risposte fornite

Domanda corrente: 1° di 11

Con questi pulsanti si avvanza (o si torna indietro) fino all'**inizio** o alla **fine** della sezione

Sezione: Pedagogia, pedagogia speciale e didattica dell'inclusione

Tempo: 00:18:59

- *Il rettangolino verde mostra a quali domande si è risposto. In questo esempio, si è risposto alla 1, 2, 3, 5 e 9*
- *E' importante verificare che non siano rimasti rettangoli bianchi per errore, e non perché non si è voluto rispondere, PRIMA di passare all'esame successivo*

[annulla la risposta](#)

Avanzamento: 5 risposte fornite

Concludi la sezione del TEST

Domanda corrente: 10° di 11

Sezione: Pedagogia, pedagogia speciale e didattica dell'inclusione

Tempo: 00:18:59

3004

Cosa si intende per "educazione inclusiva"?

1: La pratica di unire i bambini con diverse abilità in un'unica classe per consentire loro di apprendere insieme.

2: Trasferire un ambiente scolastico in un centro di cura dove i bambini con disabilità possono ricevere servizi di supporto.

3: Creare un'effettiva dimensione di lavoro in cui i bambini con diverse abilità possano partecipare, con gli altri, alle attività scolastiche e sportive, nel rispetto delle loro diverse esigenze.

4: Creare un ambiente di lavoro possibile per tutti i bambini, in modo che tutti possano partecipare e apprendere, con il supporto di un insegnante e di un compagno di classe.

[annulla la risposta](#)

Avanzamento: 5 risposte fornite

- ***Se non si è convinti della risposta fornita e si preferisce lasciarla in bianco, si può cliccare su «annulla la risposta» che azzerà la risposta fornita a questa domanda***
- ***Per modificare la risposta fornita è sufficiente selezionare la nuova risposta, spostandosi con il mouse sulla stessa***

Allo scadere del tempo, si apre un pop up che comunica la fine dell'esame. Cliccare OK per passare all'esame successivo.

The screenshot shows a test interface with a confirmation dialog box in the center. The dialog box contains the text "Sei sicuro di voler concludere questa Sezione del TEST?" and two buttons: "OK" and "Cancel". The background interface includes a header with the text "a, pedagogia speciale e didattica dell'inclusione", a timer showing "Tempo: 00:18:59", a progress bar with the text "Avanzamento: 5 risposte fornite", and navigation buttons. At the bottom, there is a button labeled "Concludi la sezione del TEST".



Una volta dato l'ok non è più possibile tornare indietro, all'esame appena concluso

Sezione: Pedagogia, pedagogia speciale e didattica dell'inclusione

Tempo: 00:18:59

3004

Cosa si intende per "educazione inclusiva"?

- 1: L'educazione inclusiva è un processo che mira a garantire a tutti gli studenti, indipendentemente dalle loro abilità, pari opportunità di apprendimento.
- 2: Trasformazione delle strutture scolastiche in modo da consentire a tutti gli studenti di accedere alle stesse opportunità educative.
- 3: Creazione di comunità scolastiche di supporto e di inclusione per tutti gli studenti, con particolare attenzione ai studenti con disabilità e bisogni educativi speciali.
- 4: Creazione di ambienti di apprendimento personalizzati e flessibili, in grado di rispondere alle diverse esigenze e capacità di ogni studente.

[annulla la risposta](#)

Avanzamento: 5 risposte fornite

Domanda corrente: 10° di 11

Concludi la sezione del TEST

Si può anche decidere autonomamente di passare all'esame successivo, cliccando su "Concludi la sezione del test"

Sezione: Psicologia

Tempo: 00:19:56

Cliccato ok, si passa all'esame successivo ed il tempo riparte da 20 minuti (non si cumula il tempo residuo dall'esame precedente).

- 1: ...
- 2: n
- 3: ...
- 4: è c ...
- [annulla la risposta](#)

Avanzamento: 5 risposte fornite

Domanda corrente: 1° di 11

Concludi la sezione del TEST

In caso di black out o malfunzionamento

Se per caso il computer dovesse spegnersi durante la prova ...

NESSUN ALLARME!

Il sistema salva automaticamente ogni clic del mouse. Una volta riaccesso il pc, è sufficiente contattare il personale tecnico amministrativo tramite la chat della videoconferenza MEET e richiedere assistenza. Il sistema ripartirà dall'ultima domanda salvata e con il tempo residuo rimasto a disposizione.



Visualizzazione del numero di risposte fornite

Conclusi tutti gli esami, è possibile visualizzare immediatamente il numero di risposte giuste.

Ogni risposta giusta vale **3 punti**, ogni risposta lasciata in bianco o sbagliata vale **0 punti**.

Risultato del TEST

PF240001 - Pedagogia, pedagogia speciale e didattica dell'inclusione

Hai fornito 0 risposte giuste, 5 risposte sbagliate e 11 risposte nulle

PF240002 - Psicologia

Hai fornito 9 risposte giuste, 7 risposte sbagliate e 0 risposte nulle

PF240004 - Metodologie e tecnologie didattiche generali

Hai fornito 6 risposte giuste, 10 risposte sbagliate e 0 risposte nulle



Uscita dal sistema di erogazione del test: fine della prova

Una volta visualizzato l'esito delle risposte fornite, è sufficiente premere il tasto "**Esci**" posizionato in alto a destra sulla schermata

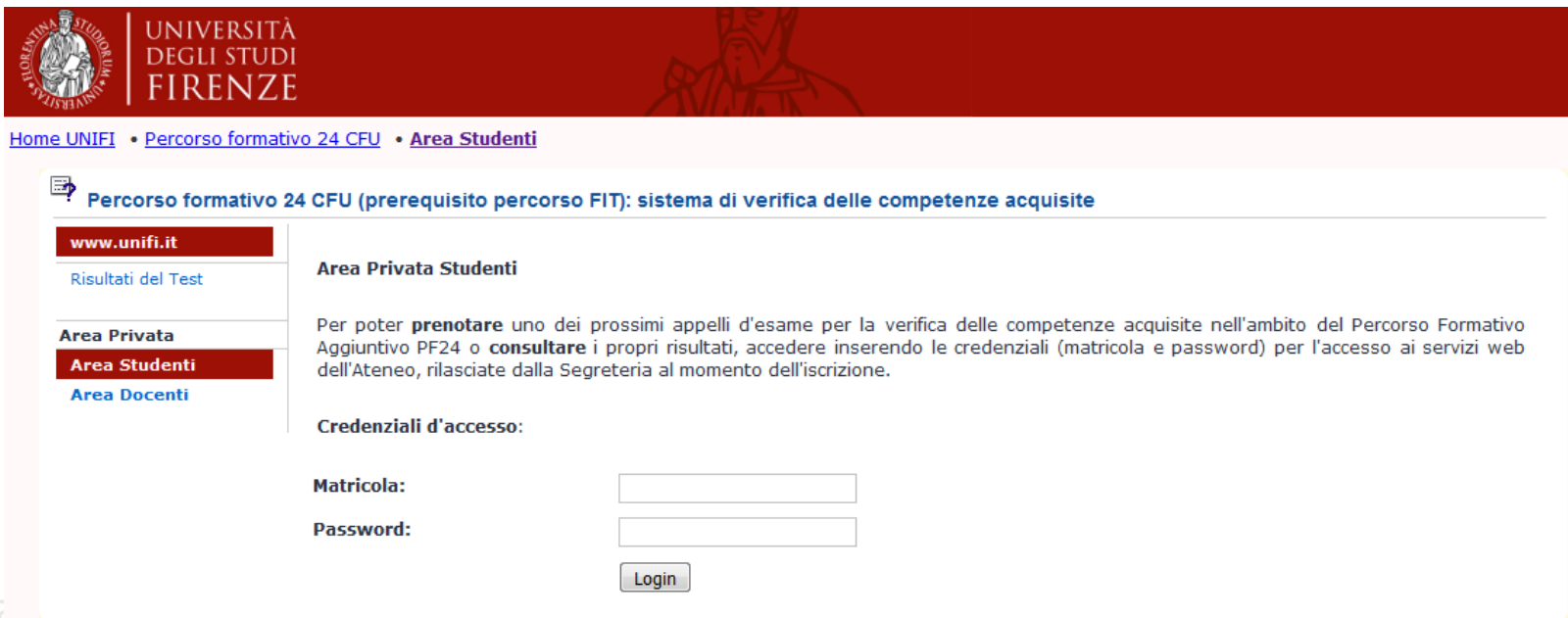
Entrato come D101486 [Esci](#)



L'esame è a questo punto concluso e si può lasciare l'aula virtuale di MEET comunicandolo tramite la chat.


Visualizzazione del voto finale

1- Per visionare il voto finale ottenuto, è possibile rientrare, in qualsiasi momento, nella propria Area Privata con matricola e password



The screenshot shows the 'Area Privata Studenti' login page. At the top, there is a navigation bar with the UNIFI logo and the text 'UNIVERSITÀ DEGLI STUDI FIRENZE'. Below the navigation bar, there are links for 'Home UNIFI', 'Percorso formativo 24 CFU', and 'Area Studenti'. The main content area is titled 'Percorso formativo 24 CFU (prerequisito percorso FIT): sistema di verifica delle competenze acquisite'. On the left, there is a sidebar with links for 'www.unifi.it', 'Risultati del Test', 'Area Privata', 'Area Studenti', and 'Area Docenti'. The main content area contains the text: 'Per poter prenotare uno dei prossimi appelli d'esame per la verifica delle competenze acquisite nell'ambito del Percorso Formativo Aggiuntivo PF24 o consultare i propri risultati, accedere inserendo le credenziali (matricola e password) per l'accesso ai servizi web dell'Ateneo, rilasciate dalla Segreteria al momento dell'iscrizione.' Below this text, there is a section for 'Credenziali d'accesso:' with two input fields: 'Matricola:' and 'Password:'. A 'Login' button is located below the password field.

2- Cliccare sul link "**Consultazione risultati**" e selezionare dal menù a tendina il test di riferimento.

 **Consultazione dei risultati**

www.unifi.it

[Prenotazione test](#)

[Consultazione risultati](#)

Risultati per test di riferimento (1 disponibili)

Seleziona test di riferimento: 1° appello PF24 (marzo-aprile ... (21/03/2019)

Numero totale domande: **48**

Numero risposte fornite: **37**

Numero risposte corrette: **15**

Riepilogo risultati per insegnamento:

Insegnamento	Punteggio	Voto	Accetta il voto
Pedagogia, pedagogia speciale e didattica dell'inclusione	0	0	
Psicologia	9	18	<input checked="" type="checkbox"/>
Metodologie e tecnologie didattiche generali	6	12	

Come per tutti gli esami erogati dall'Università degli Studi di Firenze, ogni corsista può, entro 7 giorni dalla data di sostenimento dell'esame, esercitare il diritto di rifiutare un voto positivo, se non rispondente alle sue aspettative

Come accettare/rifiutare il voto

- Per **accettare** il voto NON deve essere compiuta alcuna operazione
- Per **rifiutare** il voto è indispensabile togliere la spunta di accettazione e salvare le modifiche

Risultati per test di riferimento (1 disponibili)

Seleziona test di riferimento: 1° appello PF24 (marzo-aprile ... (21/03/2019)

Numero totale domande: 48
 Numero risposte fornite: 37
 Numero risposte corrette: 15

Riepilogo risultati per insegnamento:

Insegnamento	Punteggio	Voto	Accetta il voto
Pedagogia, pedagogia speciale e didattica dell'inclusione	0	0	<input type="checkbox"/>
Psicologia	9	18	<input checked="" type="checkbox"/>
Metodologie e tecnologie didattiche generali	6	12	<input type="checkbox"/>

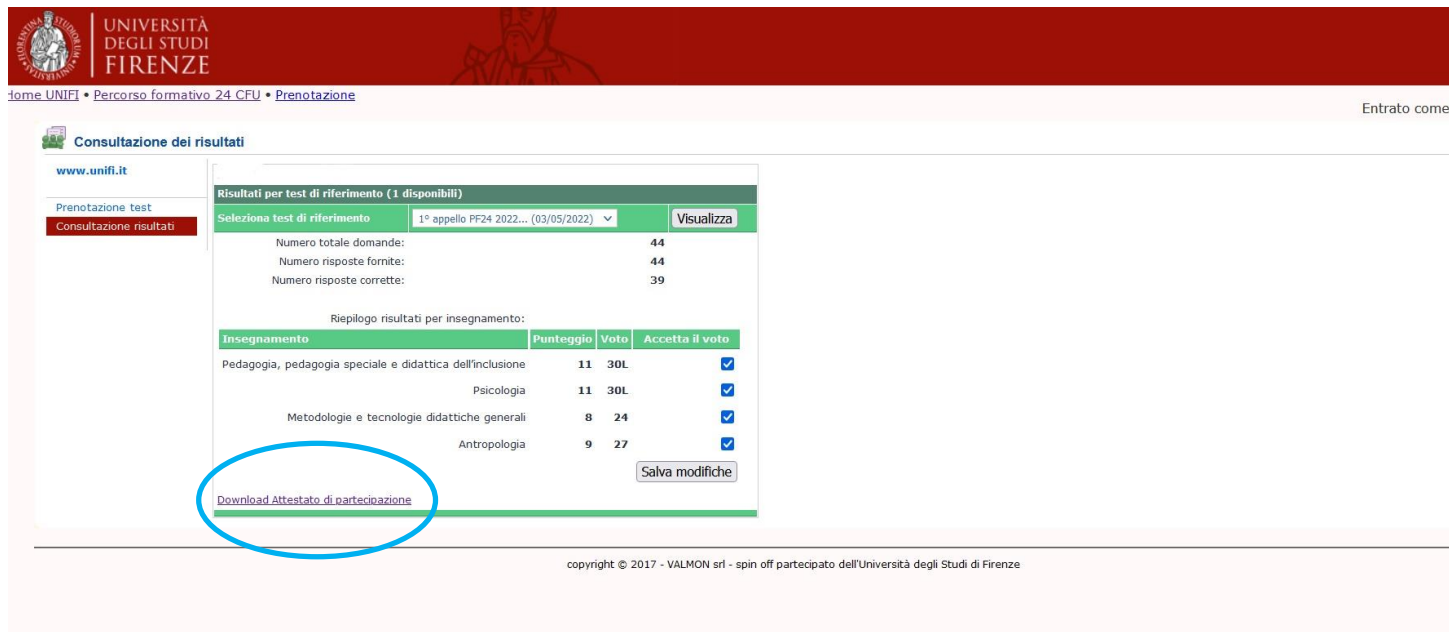
Spunta di accettazione



Attenzione! Trascorsi i 7 giorni, il voto si intende tacitamente accettato

Attestato di partecipazione

- Per **scaricare l'attestato** cliccare sulla voce «Download Attestato di partecipazione» nella schermata di riepilogo dei risultati



UNIVERSITÀ DEGLI STUDI FIRENZE

Home UNIFI • Percorso formativo 24 CFU • Prenotazione

Entrato come

Consultazione dei risultati

www.unifi.it

Prenotazione test

Consultazione risultati

Risultati per test di riferimento (1 disponibili)

Selezione test di riferimento: 1° appello FF24 2022... (03/05/2022) Visualizza

Numero totale domande: 44
 Numero risposte fornite: 44
 Numero risposte corrette: 39

Riepilogo risultati per insegnamento:

Insegnamento	Punteggio	Voto	Accetta il voto
Pedagogia, pedagogia speciale e didattica dell'inclusione	11	30L	<input checked="" type="checkbox"/>
Psicologia	11	30L	<input checked="" type="checkbox"/>
Metodologie e tecnologie didattiche generali	8	24	<input checked="" type="checkbox"/>
Antropologia	9	27	<input checked="" type="checkbox"/>

Salva modifiche

[Download Attestato di partecipazione](#)

copyright © 2017 - VALMON srl - spin off partecipato dell'Università degli Studi di Firenze

Raccomandazioni / divieti / obblighi

- A chi svolga la prova senza effettuare la procedura di identificazione, verrà annullato l'esame d'ufficio;
- A chi è sorpreso a copiare verrà annullato l'esame d'ufficio, salvo ulteriori provvedimenti;



È fatto assoluto divieto, pena esclusione dalla prova, utilizzare manuali, testi cartacei e digitali, appunti di qualsiasi natura, supporti cartacei, strumentazione elettronica e/o telematica (cellulari, palmari, smartphone, smartwatch o altra strumentazione simile, computer o altro strumento idoneo alla memorizzazione di informazioni o trasmissione di dati anche se spenti)